

**Zócalo empotrable con palanca de acero galvanizado - SERIE CK**


CKA 03 I

CKA 03 IAPS

CKA I

CKA IA

CKA IAPS

**Grado de protección**  
 Polvo/agua: IP44 (EN60529).

**Materiales**  
 Zinc fundido a presión.  
 Juntas de elastómero vinilo-nitrilo.

**Colores**  
 Gris  RAL 7040

**Certificados y normas aplicables**

**Temperatura de trabajo**  
 -40°C hasta +125°C.

**Zócalo recto**


Referencia Rosca PG	Entrada PG	Referencia Rosca M	Entrada M	Tamaño envolvente	L mm	W mm	H mm	Emb. uds.
CKA 03 I	-	-	-	"21.21"	57,5	32	24	10

**Zócalo en ángulo**


Referencia Rosca PG	Entrada PG	Referencia Rosca M	Entrada M	Tamaño envolvente	L mm	W mm	H mm	Emb. uds.
CKA 03 IA	-	-	-	"21.21"	41,5	42,5	53,0	10
CKA 03 IAP*	-	-	-		57,0	42,5	52,5	10
CKA 03 IAPS	11	MKA IAP20	20		57,0	42,5	52,5	10

\* con prensaestopas PG11.

**Zócalo empotrable con palanca de acero inoxidable - SERIE CK**

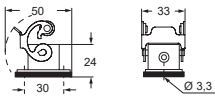



CKAX 03 I

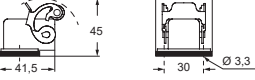


CKAX 03 IAPS

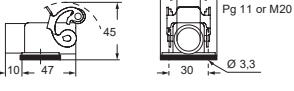
CKAX I



CKAX IA



CKAX IAPS




**Grado de protección**  
 Polvo/agua: IP44 (EN60529).

**Materiales**  
 Zinc fundido a presión.  
 Juntas de elastómero vinilo-nitrilo.

**Colores**  
 Gris  RAL 7040

**Certificados y normas aplicables**



**Temperatura de trabajo**  
 -40°C hasta +125°C.

**Zócalo recto**

Referencia Rosca PG	Entrada PG	Referencia Rosca M	Entrada M	Tamaño envolvente	L mm	W mm	H mm	Emb. uds.
CKAX 03 I	-	-	-	"21.21"	50	33	24	10

**Zócalo en ángulo**

Referencia Rosca PG	Entrada PG	Referencia Rosca M	Entrada M	Tamaño envolvente	L mm	W mm	H mm	Emb. uds.
CKAX 03 IA	-	-	-	"21.21"	41,5	42,5	45	10
CKAX 03 IAP*	-	-	-		57,0	42,5	45	10
CKAX 03 IAPS	11	MKAX IAP20	20		57,0	42,5	45	10

\* con prensaestopas PG11.