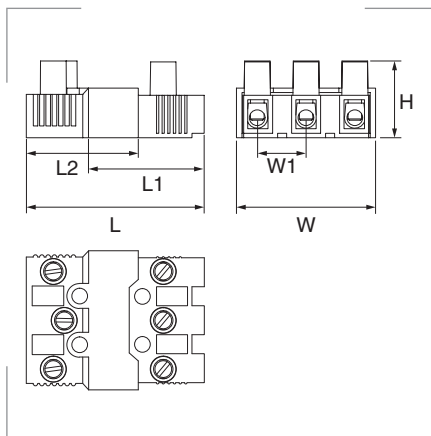



Conectores enchufables SERIE GCE



Grado de protección
Inflamabilidad: UL94-V2.

Materiales
Poliamida 6.6.
Bornes de latón.
Tornillos de latón con recubrimiento de hierro.

Certificados y normas aplicables




Temperatura de trabajo
-30°C a +160°C.

Descripción

La combinación perfecta entre una regleta y un enchufe.

Montar, desmontar, instalar, desinstalar: no hay solución más rápida y sencilla a la hora de realizar conexiones de todo tipo.



Referencia	Sección cable mm ²	Tensión V	Corriente A	L mm	W mm	H mm	W1 mm	L1 macho mm	L2 hembra mm	Emb. uds.
GCE-1	2,5	250	16	39,4	30,8	17,0	10,8	24,8	25,6	50
GCE-2	4,0	250	16	39,9	31,5	17,4	10,8	25,3	25,6	50
GCE-2X	2,5	250	16	46,4	21,0	16,0	6,2	26,6	27,2	50
GCE-1-2X	2,5	250	16	40,9	21,0	16,0	6,2	21,2	27,2	50